

Wniosek o 500 + przez PUE ZUS – na dziecko, które jest obywatelem Ukrainy i przybyło z Ukrainy do Polski w związku z działaniami wojennymi po 23 lutego 2022 r.

Jak utworzyć wniosek o świadczenie wychowawcze Rodzina 500+ (SW-U)

1. Zaloguj się do swojego konta na PUE ZUS.

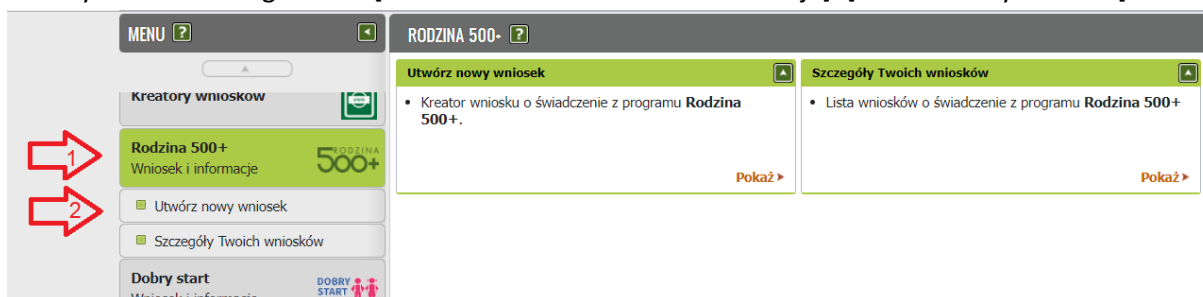
Więcej informacji jak zarejestrować profili na portalu PUE ZUS i zalogować się, znajdziesz w instrukcji [Rejestracja i logowanie na PUE ZUS – wersja w języku ukraińskim].

Ważne

Aby wysłać wniosek, w profilu na portalu PUE ZUS musisz mieć numer PESEL. Jeśli założyłeś profil z innymi danymi np. paszportem, Twój profil na PUE musi zostać uzupełniony o PESEL.

Aby to zrobić udaj się do dowolnej placówki ZUS albo umów się na e-wizytę (sprawdź, jak się umówić na: www.zus.pl/e-wizyta).


2. Wybierz z bocznego menu [Rodzina 500+ – Wniosek i informacje]>[Utwórz nowy wniosek].



Otworzy się okno kreatora. Możesz wybrać język polski albo ukraiński.

The screenshot shows the 'Kreator zаяви про допомогу з програми Родина 500+' form. At the top right, there is a language switcher labeled 'Przełącz na język:' with a Polish flag icon and a red arrow pointing to it. Below the language switcher, there is an information icon and a list of requirements for the application. At the bottom, there are two buttons: 'Анулювати' and 'Далі'.

Креатор заяви про допомогу з програми Родина 500+

Przełącz na język: 



і Підготуй відповідні дані і документи, які будуть потрібні для складання заяви про допомогу на виховання:


- дані дітей, на яких буде складена заява про надання допомоги на виховання,
- довідка з сімейного суду про судовий процес (який триває) в справі всиновлення дитини – якщо складаєте заяву як фактичний опікун дитини,
- рішення сімейного суду про встановлення законного опікуна дитини – якщо складаєте заяву як законний опікун,
- довідка з Повітового Центру Сімейної Допомоги або від іншого організатора закладу опіки, яка підтвердить, що дитина знаходиться під опікою, якщо ви прийомний тато/мама чи особа, яка має дитячий будинок сімейного типу,
- вирок суду про встановлення Вас тимчасовим опікуном, якщо згідно з Вироком польського суду ви тимчасовий опікун дитини, яка приїхала з України до Польщі після 23 лютого 2022 р., через воєнні дії,
- документ, який підтверджує перебування дитини, яка позбавлена батьківської опіки, під опікою органів піклування якщо згідно з Вироком польського суду Ви виконуєте роль такого опікуна дитини яка приїхала з України до Польщі після 23 лютого 2022 р., через воєнні дії.

Заява не зберігається автоматично. Якщо ви хочете зупинити її заповнення, то її можна зберегти. Збереження

Анулювати **Далі**

Kreator wniosku o świadczenie z programu Rodzina 500+

Перейти на мову:  

 Przygotuj odpowiednie dane oraz dokumenty niezbędne do złożenia wniosku o świadczenie wychowawcze:

- dane dzieci, na które wnioskujesz o świadczenie wychowawcze,
- zaświadczenie sądu opiekuńczego albo adopcyjnego o prowadzonym postępowaniu sądowym w sprawie przysposobienia dziecka - jeśli składasz wniosek jako opiekun faktyczny dziecka,
- orzeczenie sądu opiekuńczego o ustaleniu opiekuna prawnego dziecka - jeśli składasz wniosek jako opiekun prawny dziecka,
- zaświadczenie z Powiatowego Centrum Pomocy Rodzinie albo od innego organizatora pieczy zastępczej, które potwierdza umieszczenie dziecka w pieczy, jeśli jesteś rodzicem zastępczym lub osobą prowadzącą rodzinny dom dziecka,
- orzeczenie sądu o ustanowieniu Cię opiekunem tymczasowym, jeśli na podstawie orzeczenia polskiego sądu jesteś opiekunem tymczasowym dziecka, które przybyło z Ukrainy do Polski po 23 lutego 2022 r. w związku z działaniami wojennymi i składasz wniosek SW-U,
- dokument potwierdzający umieszczenie dziecka w pieczy zastępczej, jeśli na podstawie orzeczenia polskiego sądu sprawujesz pieczę zastępczą nad dzieckiem, które przybyło z Ukrainy do Polski po 23 lutego 2022 r. w związku z działaniami wojennymi i składasz wniosek SW-U.

Anuluj **Dalej**

Wybierz, że składasz wniosek SW-U i kliknij [Dalej].

Kreator wniosku o świadczenie z programu Rodzina 500+

- zaświadczenie sądu opiekuńczego albo adopcyjnego o prowadzonym postępowaniu sądowym w sprawie przysposobienia dziecka - jeśli składasz wniosek jako opiekun faktyczny dziecka,
- orzeczenie sądu opiekuńczego o ustaleniu opiekuna prawnego dziecka - jeśli składasz wniosek jako opiekun prawny dziecka,
- zaświadczenie z Powiatowego Centrum Pomocy Rodzinie albo od innego organizatora pieczy zastępczej, które potwierdza umieszczenie dziecka w pieczy, jeśli jesteś rodzicem zastępczym lub osobą prowadzącą rodzinny dom dziecka,
- orzeczenie sądu o ustanowieniu Cię opiekunem tymczasowym, jeśli na podstawie orzeczenia polskiego sądu jesteś opiekunem tymczasowym dziecka, które przybyło z Ukrainy do Polski po 23 lutego 2022 r. w związku z działaniami wojennymi i składasz wniosek SW-U,
- dokument potwierdzający umieszczenie dziecka w pieczy zastępczej, jeśli na podstawie orzeczenia polskiego sądu sprawujesz pieczę zastępczą nad dzieckiem, które przybyło z Ukrainy do Polski po 23 lutego 2022 r. w związku z działaniami wojennymi i składasz wniosek SW-U.

Wniosek nie zapisuje się automatycznie. Jeśli chcesz przerwać jego wypełnianie, możesz go zapisać. Zapisany przez Ciebie wniosek znajdziesz w zakładce Lista dokumentów lub Dokumenty robocze i w każdej chwili możesz do niego wrócić poprzez wybór opcji Edytuj.

Gdy wypełnisz i zapiszesz wniosek (wraz z ewentualnymi załącznikami), możesz go wysłać przez Platformę Usług Elektronicznych ZUS.


Do wysłania wniosku możesz wykorzystać:


- podpis profilem PUE (jest zupełnie darmowy i nie musisz instalować żadnego dodatkowego oprogramowania, ani korzystać z innych portali czy aplikacji),
- podpis profilem zaufanym,
- podpis osobisty (tzw. e-dowód),
- kwalifikowany podpis elektroniczny.

Składam wniosek jako:

Rodzic (SW-R)

Osoba sprawująca pieczę nad dzieckiem/opiekun prawny/opiekun faktyczny (SW-O)

 Rodzic/opiekun tymczasowy/piecza zastępcza dziecka z Ukrainy (SW-U)

Anuluj  **Dalej**

Wybierz rolę, z której zostaną pobrane dane do wniosku.

Wybór roli

Wybierz rolę, z którą zostanie powiązany i wstępnie wypełniony nowy dokument:


Inna - Moje dane z profilu PUE

OK Anuluj

Krok pierwszy

Zaznacz wymagane dane i wybierz okres świadczeniowy. Następnie wybierz przycisk [Dalej].

Kreator wniosku o świadczenie z programu Rodzina 500+. Krok 1 z 5.

Składam wniosek jako: **Rodzic/opiekun tymczasowy/pieczą zastępcza dziecka z Ukrainy (SW-U)**
Перейти на мову: 

Dane wniosku

Jestem:

- Obywatelem Ukrainy albo małżonkiem obywatela Ukrainy i przybyłem do Polski z Ukrainy w związku z działaniami wojennymi wraz z dzieckiem po 23 lutego 2022 r.
- Obywatelem Ukrainy albo małżonkiem obywatela Ukrainy i zamieszkałem w Polsce przed 24 lutego 2022 r., ale dziecko, na które ubiegam się o świadczenie przybyło do Polski z Ukrainy w związku z działaniami wojennymi po 23 lutego 2022 r.
- Obywatelem innego państwa (np. Polski) i na podstawie orzeczenia polskiego sądu sprawuję opiekę nad dzieckiem, które jest obywatelem Ukrainy i przybyło do Polski z Ukrainy w związku z działaniami wojennymi po 23 lutego 2022 r.

Składam wniosek o świadczenie wychowawcze na następujący okres świadczeniowy:

od 1 czerwca 2021 r. do 31 maja 2022 r.
od 1 czerwca 2022 r. do 31 maja 2023 r.

Anuluj Wstecz Dalej

Krok drugi

Uzupełnij wymagane dane. Następnie wybierz przycisk [Dalej].

Kreator wniosku o świadczenie z programu Rodzina 500+. Krok 2 z 5.

Składam wniosek jako: **Rodzic/opiekun tymczasowy/pieczcha zastępcza dziecka z Ukrainy (SW-U)** Перейти на нову:

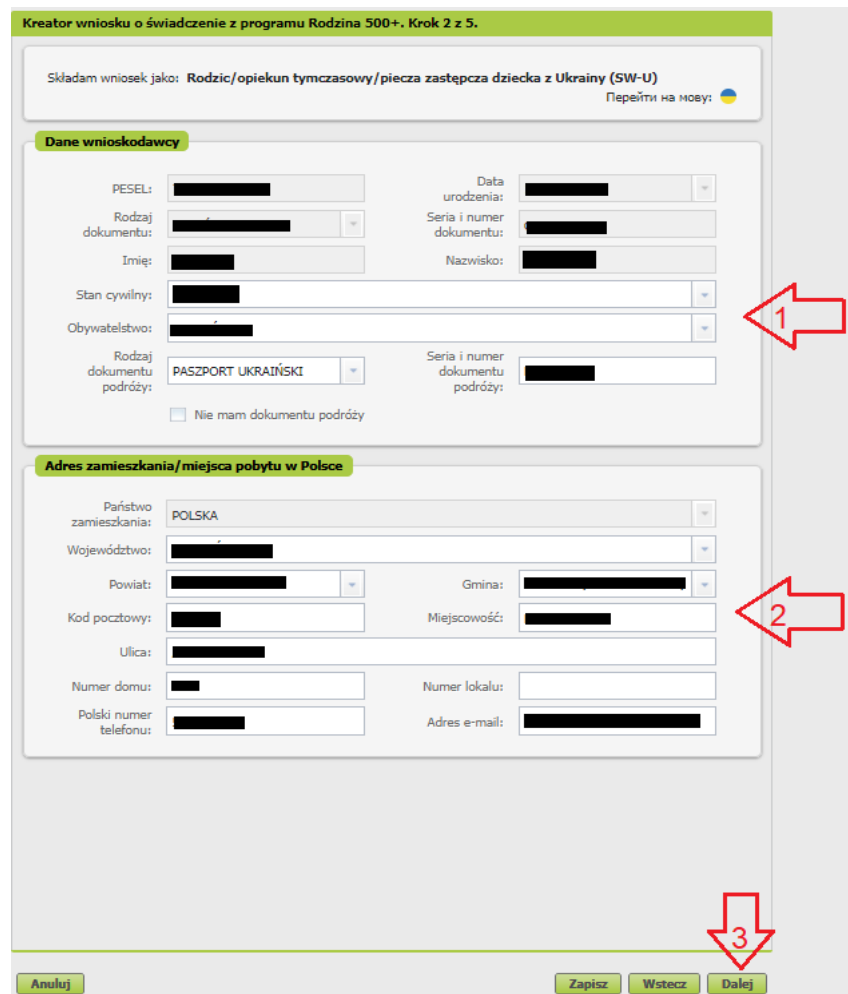
Dane wnioskodawcy

PESEL: [] Data urodzenia: []
Rodzaj dokumentu: [] Seria i numer dokumentu: []
Imię: [] Nazwisko: []
Stan cywilny: []
Obywatelstwo: []
Rodzaj dokumentu podróży: PASZPORT UKRAIŃSKI Seria i numer dokumentu podróży: []
 Nie mam dokumentu podróży

Adres zamieszkania/miejsca pobytu w Polsce

Państwo zamieszkania: POLSKA
Województwo: []
Powiat: [] Gmina: []
Kod pocztowy: [] Miejscowość: []
Ulica: []
Numer domu: [] Numer lokalu: []
Polski numer telefonu: [] Adres e-mail: []

Anuluj Zapisz Wstecz Dalej




The screenshot shows a web form for applying for a benefit. It is divided into two main sections: 'Dane wnioskodawcy' (Applicant's data) and 'Adres zamieszkania/miejsca pobytu w Polsce' (Residence/Place of stay in Poland). The 'Dane wnioskodawcy' section contains fields for PESEL, date of birth, document type, serial and number of document, name, surname, civil status, citizenship, passport type, and passport serial and number. The 'Adres zamieszkania/miejsca pobytu w Polsce' section contains fields for country of residence, voivodeship, county, commune, postal code, locality, street, house number, apartment number, Polish phone number, and email address. At the bottom, there are buttons for 'Anuluj', 'Zapisz', 'Wstecz', and 'Dalej'. Three red arrows are overlaid on the form: arrow '1' points to the 'Stan cywilny' field, arrow '2' points to the 'Miejscowość' field, and arrow '3' points to the 'Dalej' button.

Krok trzeci

Podaj numer rachunku bankowego w Polsce, na który chcesz otrzymać wypłatę świadczenia. Następnie wybierz przycisk [Dalej].


Kreator wniosku o świadczenie z programu Rodzina 500+. Krok 3 z 5.


Składam wniosek jako: **Rodzic/opiekun tymczasowy/pieczą zastępczą dziecka z Ukrainy (SW-U)** Перейти на мову: 

Rachunek bankowy w Polsce

Proszę o wpłatę świadczenia wychowawczego na rachunek bankowy w Polsce.

Numer rachunku:






Anuluj **Zapisz** **Wstecz** **Dalej**

Krok czwarty

Dodaj dzieci, na które chcesz otrzymać świadczenia. Wybierz przycisk [Dodaj dziecko].


Kreator wniosku o świadczenie z programu Rodzina 500+. Krok 4 z 5.

Składam wniosek jako: **Rodzic/opiekun tymczasowy/pieczą zastępczą dziecka z Ukrainy (SW-U)** Перейти на мову: 

Składam wniosek o świadczenie na dzieci:

Dodaj dziecko Usuń dane dzieci

Lp.	Imię	Nazwisko	PESEL	Seria i nr dokumentu
Brak elementów do wyświetlenia				



Uzupełnij wymagane dane i wybierz przycisk [Zatwierdź].

Kreator wniosku o świadczenie z programu Rodzina 500+. Krok 4 z 5.

Dane identyfikacyjne dziecka

PESEL:	<input type="text"/>	Data urodzenia:	<input type="text"/>
Imię:	<input type="text"/>	Nazwisko:	<input type="text"/>
Drugie imię:	<input type="text"/>	Stan cywilny:	<input type="text"/>
Obywatelstwo:	<input type="text"/>		
Rodzaj dokumentu podróży:	<input type="text"/>	Seria i numer dokumentu podróży:	<input type="text"/>
<input type="checkbox"/> Dziecko nie ma dokumentu podróży			

Dla dziecka, które wjechało do Polski z Ukrainy w związku z działaniami wojennymi po 23 lutego 2022 r., jestem:

- Rodzicem (matka/ ojciec)
- Opiekunem tymczasowym na podstawie orzeczenia polskiego sądu
- Osobą sprawującą pieczę zastępczą na podstawie orzeczenia polskiego sądu


Zatwierdź

Anuluj

Gdy uzupełnisz dane wszystkich dzieci, na które chcesz otrzymać świadczenie, wybierz przycisk [Dalej].

Kreator wniosku o świadczenie z programu Rodzina 500+. Krok 4 z 5.

Składam wniosek jako: **Rodzic/opiekun tymczasowy/pieczą zastępczą dziecka z Ukrainy (SW-U)**

Перейти на мову: 

Składam wniosek o świadczenie na dzieci:

Dodaj dziecko

Usuń dane dzieci

Lp.	Imię ▲	Nazwisko	PESEL	Seria i nr dokumentu	
1	████████	████████	████████		Edytuj Usuń



Anuluj

Zapisz

Wstecz


Dalej

Krok piąty

Zapoznaj się z pouczeniami i oświadczeniami oraz klauzulą RODO.

Zaznacz wszystkie oświadczenia, a następnie wybierz przycisk [Dalej].

Składam wniosek jako: **Rodzik/opiekun tymczasowy/pieczca zastępcza dziecka z Ukrainy (SW-U)**

Перейти на мову: 

Pouczenia i oświadczenia

Pouczenie

Podstawa prawna

Ustawa z dnia 11 lutego 2016 r. o pomocy państwa w wychowywaniu dzieci.

Ustawa z dnia 12 marca 2022 r. o pomocy obywatelom Ukrainy w związku z konfliktem zbrojnym na terytorium tego państwa.

Komu przysługuje świadczenie wychowawcze

1. Świadczenie wychowawcze przysługuje na dziecko, które przybyło do Polski z Ukrainy po 23 lutym 2022 r. w związku z działaniami wojennymi, następującym osobom:

- 1) matce albo ojcu, jeżeli dziecko wspólnie mieszka i pozostaje na utrzymaniu matki albo ojca, z zastrzeżeniem przypadku, gdy dziecko zgodnie z orzeczeniem sądu jest pod opieką naprzemienną obojga rodziców, albo
- 2) opiekunowi tymczasowemu, który na podstawie orzeczenia polskiego sądu opiekuńczego sprawuje opiekę na dzieckiem,
- 3) osobie, która na podstawie orzeczenia polskiego sądu opiekuńczego sprawuje pieczę zastępczą nad dzieckiem.

Ważne!

Świadczenie przysługuje na dziecko, które nie ukończyło 18 lat.

Ważne!

Na dziecko umieszczone w pieczy zastępczej świadczenie wychowawcze przysługuje wyłącznie odpowiednio: rodzinie zastępczej, osobie prowadzącej rodzinny dom dziecka, dyrektorowi placówki opiekuńczo-wychowawczej, dyrektorowi regionalnej placówki opiekuńczo-terapeutycznej albo dyrektorowi interwencyjnego ośrodka preadopcyjnego.

2. W postępowaniu o przyznanie świadczenia wychowawczego, w imieniu i na rzecz opiekuna tymczasowego ustanowionego dla dziecka, które przed przybyciem na terytorium Polski pozostawało w pieczy zastępczej na terytorium Ukrainy i przybyło wraz z osobą sprawującą nad nim tę pieczę, wniosek o świadczenie wychowawcze składa i działa w tym postępowaniu wyłącznie starosta lub upoważniony przez niego pracownik jednostki organizacyjnej powiatu. Przyznane świadczenia wypłaca się na rachunek bankowy powiatu na terenie którego opiekun ten sprawuje opiekę nad dziećmi. Powiat przekazuje przyznane opiekunowi tymczasowemu

Oświadczam, że:

- zapoznałam się/zapoznałem się z treścią Pouczenia
- dane które podałam/podałem we wniosku są prawdziwe
- jestem świadoma/świadomy odpowiedzialności karnej za złożenie fałszywego oświadczenia
- dziecko, na które ubiegam się o świadczenie nie pozostaje w związku małżeńskim

Zaznacz wszystkie

Anuluj

Wstecz

Dalej

Krok ostatni (załączniki)

Możesz dodać do wniosku załączniki. Aby to zrobić, kliknij [Dodaj załącznik].

Kreator wniosku o świadczenie z programu Rodzina 500+

Składam wniosek jako: Rodzic/opiekun tymczasowy/pieczą zastępczą dziecka z Ukrainy (SW-U) Переїти на мову:

Dane dokumentu

Właściciel dokumentu: [Redacted]
Nazwa typu dokumentu: **Wniosek SW-U** Kod typu: **SW-U**
Opis typu dokumentu: **Wniosek o świadczenie wychowawcze 500+ na dziecko, które jest obywatelem Ukrainy i przybyło z Ukrainy do Polski w związku z działaniami wojennymi po 23 lutego 2022 r.**
Data utworzenia: **2022-03-24 08:11** Wersja wzoru dokumentu: **1**
Data modyfikacji: **2022-03-24 18:32** Wersja formularza: **0**

Załączniki

Liczba załączników możliwych do dodania: 15 Maksymalny rozmiar załącznika to: 5120.00 KB
Dopuszczalny rozmiar dokumentu z załącznikami: 5120.00 KB
Aktualny rozmiar dokumentu wraz z załącznikami: **31.13 KB**

Lp.	Nazwa pliku	Opis
Brak elementów do wyświetlenia		

Utworzony wniosek o świadczenie z programu Rodzina 500+ dostępny jest w oknie Dokumenty robocze.

Aby dodać załącznik, kliknij [Wybierz] i wskaź plik, który chcesz dołączyć do wniosku. Następnie wybierz rodzaj załącznika i kliknij [Zatwierdź].

Załącznik

Plik załącznika: [Redacted]

Rodzaj załącznika: [Dropdown menu]

- Akt urodzenia dziecka
- Dokument potwierdzający legalność pobytu w Polsce cudzoziemca
- Zaświadczenie z Powiatowego Centrum Pomocy Rodzinie albo od innego organizatora pieczy zastępczej, które potwierdza umieszczenie dziecka w pieczy
- Orzeczenie polskiego sądu o ustanowieniu opiekuna tymczasowego

Załącznik

Plik załącznika: [Redacted]

Rodzaj załącznika: **Akt urodzenia dziecka**

Ważne

Pamiętaj, aby dodawane przez Ciebie załączniki były czytelne i zawierały wszystkie strony.

Jak wysłać wniosek o świadczenie wychowawcze Rodzina 500+ (SW-U)

Aby wysłać wniosek, kliknij [Podpisz i wyślij]. Następnie wybierz sposób podpisu wniosku.

Kreator wniosku o świadczenie z programu Rodzina 500+

Składam wniosek jako: **Rodzic/opiekun tymczasowy/pieczcha zastępcza dziecka z Ukrainy (SW-U)** Перейти на мою:

Dane dokumentu

Właściciel dokumentu: XXXXXXXXXX

Nazwa typu dokumentu: **Wniosek SW-U** Kod typu: **SW-U**

Opis typu dokumentu: **Wniosek o świadczenie wychowawcze 500+ na dziecko, które jest obywatelem Ukrainy i przybyło z Ukrainy do Polski w związku z działaniami wojennymi po 23 lutego 2022 r.**

Data utworzenia: **2022-03-24 08:11** Wersja wzoru dokumentu: **1**

Data modyfikacji: **2022-03-24 18:32** Wersja formularza: **0**

Załączniki

Liczba załączników możliwych do dodania: **15** Maksymalny rozmiar załącznika to: 5120.00 KB

Dopuszczalny rozmiar dokumentu z załącznikami: 5120.00 KB

Aktualny rozmiar dokumentu wraz z załącznikami: 31.13 KB

Lp.	Nazwa pliku	Opis
Brak elementów do wyświetlenia		

Utworzony wniosek o świadczenie z programu **Rodzina 500+** dostępny jest w oknie **Dokumenty robocze**.

Jak podpisać wniosek o świadczenie wychowawcze Rodzina 500+ (SW-U)

Wniosek możesz podpisać za pomocą:

- profilu PUE,

- kwalifikowanego podpisu elektronicznego,
- profilu zaufanego (PZ ePUAP),
- podpisu osobistego (e-dowodu).

